

15. I.

Prøveserie I. Lodalen Des. 78. Provetaker Ø 40 mm.

| Dybde i m. | Materiale | Prøve | Vanninnhold % | | | n % | ρ t/m³ | Skjærfasthet kN/m² | | | | | S _t | Ona |
|------------|--------------------|-------|---------------|----|----|------|--------|--------------------|----|----|----|----|----------------|------|
| | | | 20 | 40 | 60 | | | 10 | 20 | 30 | 40 | 50 | | |
| 1 | FYLLMASSE | | | | | | | | | | | | | |
| 2 | Plasterester | | 8 | | | 45,3 | 1,98 | | | | | | 10 | 1,2 |
| 3 | Gruskorn | | 8 | | | 46,- | 1,95 | | | | | | 13 | 1,1 |
| 4 | | | 0,7 | | | 46,4 | 1,91 | | | | | | 6 | 1,1 |
| 5 | Silt'holdig | | 0,7 | | | 46,1 | 1,91 | | | | | | 4 | 1,- |
| 6 | LEIRE Sand og grus | | 0,7 | | | 37,7 | 2,08 | | | | | | 2 | Spor |
| 7 | Silt, sand og grus | | 0,7 | | | 41,- | 2,06 | | | | | | 3 | 0,9 |
| 8 | Sand og grus | | 0,7 | | | 44,4 | 1,96 | | | | | | 6 | 0,8 |
| 9 | Silt sand og grus | | 0,7 | | | 38,- | 2,08 | | | | | | 2 | 0,9 |
| 10 | sand og grus | | 0,7 | | | 40,7 | 2,03 | | | | | | 2 | 0,8 |
| 11 | | | | | | | | | | | | | | |
| 12 | | | | | | | | | | | | | | |
| 13 | | | | | | | | | | | | | | |
| 14 | | | | | | | | | | | | | | |
| 15 | | | | | | | | | | | | | | |

terrengkote ikke oppgitt
ca. kote 9 etter kart 1977

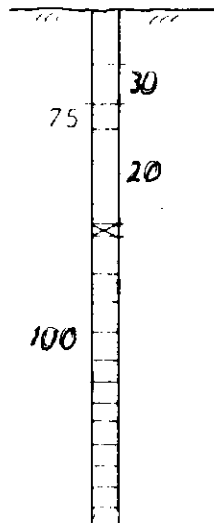
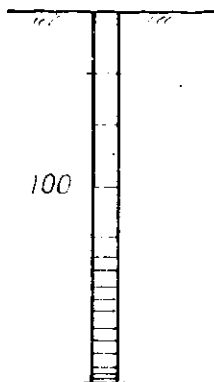
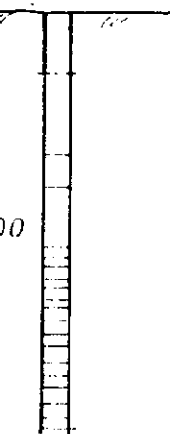
F

Kun denne PS er overført kartblad
fra denne rapport

19.

20.

21.



NSB GK 4118 - 2
(1978)