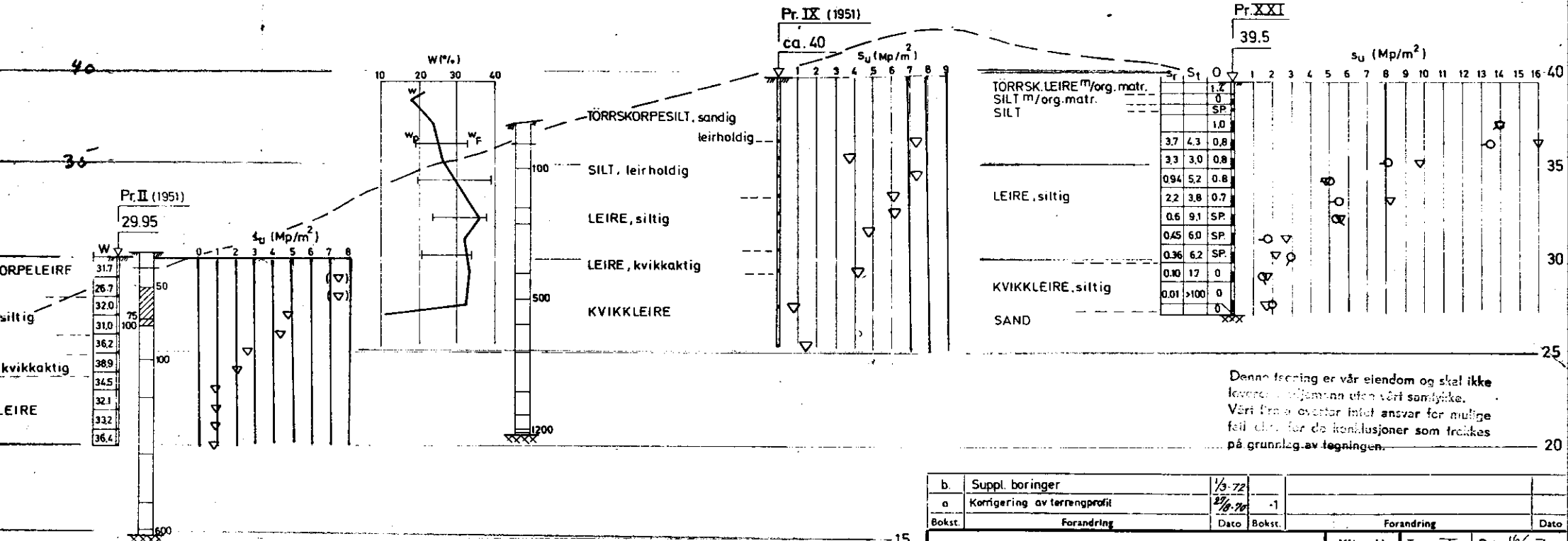


SOF2

324N

325N

326N



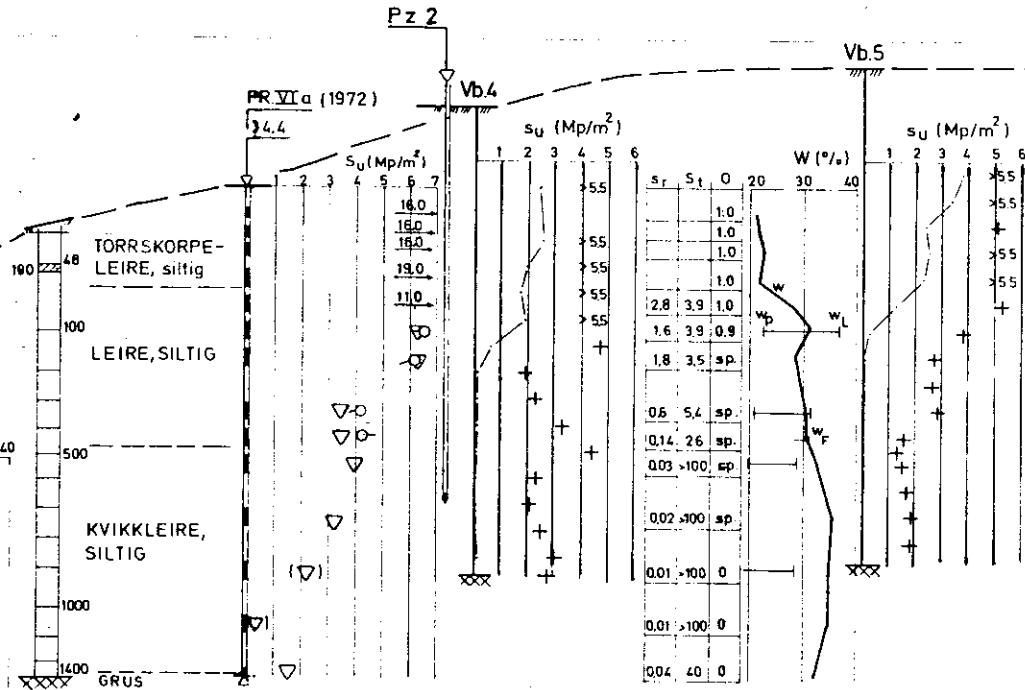
Denne tegning er vår eiendom og skal ikke leveres ut uten vårt samtykke. Væri firma overtar intet ansvar for mulige feil eller for de konklusjoner som trekkes på grunnlag av tegningen.

b.	Suppl. boringer	1/3-72	
a.	Korrigerig av terrengprofil	27/8-72	-1
Bokst.	Forandring	Dato	Bokst.
	Forandring	Dato	

KVÆRNER BRUG A/S ENEBAKKVEIEN 71-SIKRINGSARBEIDER PROFIL B-B	Målestokk	Tegn. Φ	Dato 16/6 70
	1:200	Rev. LEK	1. 3. 72.
NORSK TEKNISK BYGGEKONTROLL A/S JAN FRIIS Thv. Meyersgt. 9, Oslo 5	KB- 70313- 3003		5678-3b-1

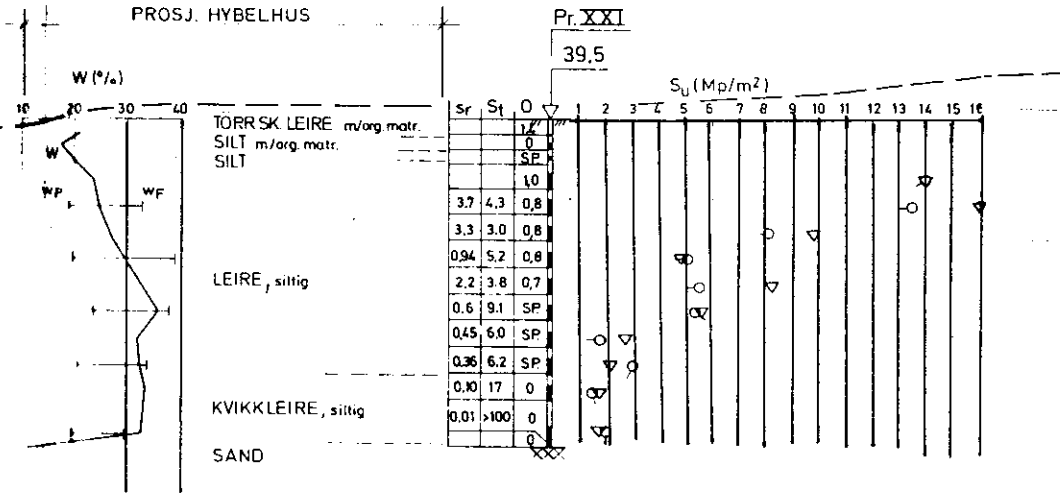
Profil L - L

329 N 330 N 331 N



so: F2 III

326 N Profil B-B



Denne tegning er vår eiendom og skal ikke leveres tredjemand uten vårt samtykke. Vårt firma overtar intet ansvar for mulige feil eller for de konklusjoner som trekkes på grunnlag av tegningen.

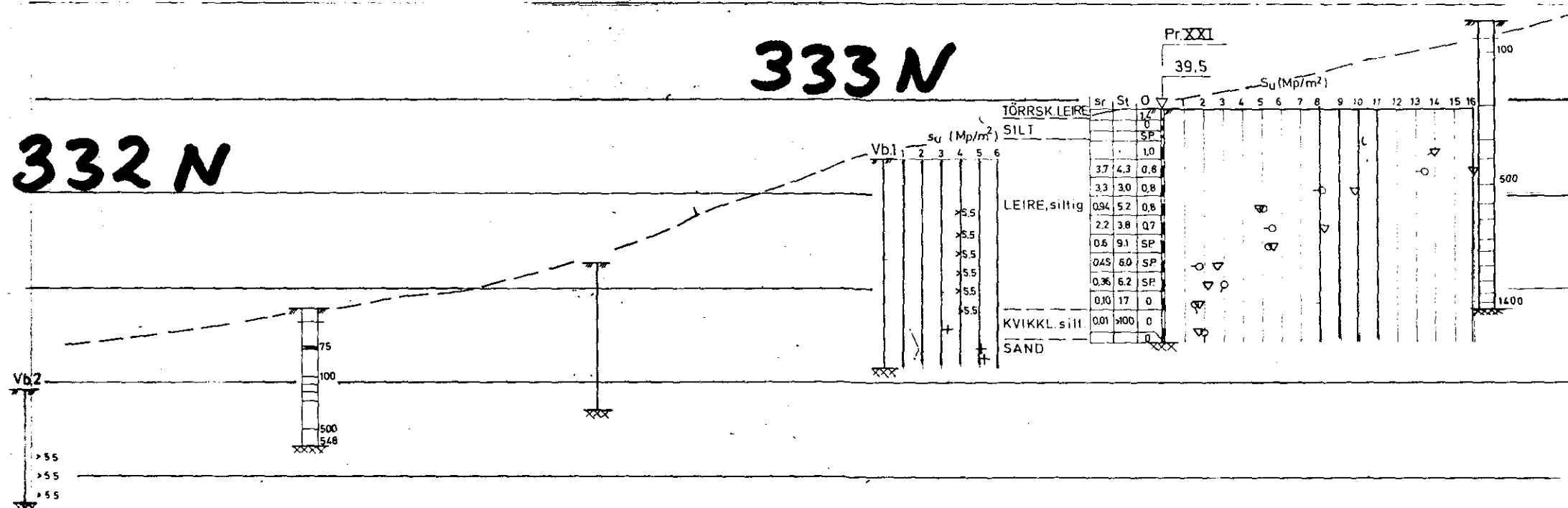
b	Supp. boringer	1/8-72			
a	Korrigering av terrengprofil	1/8-70	1		
Bokst.	Forandring	Dato	Bokst.	Forandring	Dato
KVÆRNER BRUG A/S			Målestokk	Tegn. Φ	Dato 26-5-70
ENEBAKKVEIEN 71-SIKRINGSARBEIDER			1:200	Rev. Lek	1.3.72.
PROFIL L-L				Kfr.	
NORSK TEKNISK BYGGEKONTROLL A/S			KB-70313-3004		
JAN FRIIS			5678-4 b.1		

Profil M-M

326N

333N

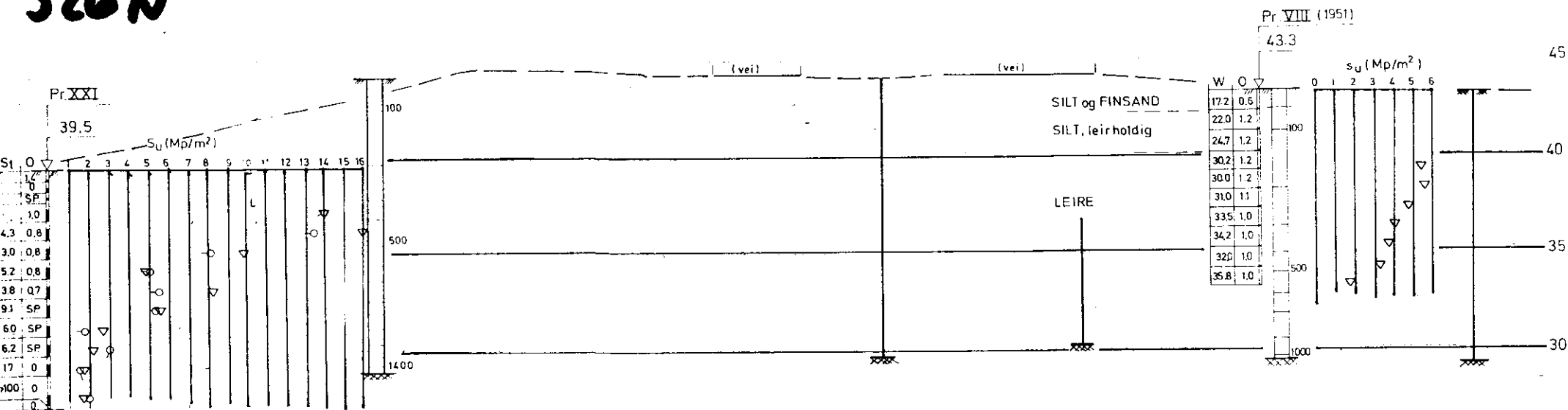
332N



NOTE 34 . 56 78 - 56.1

326 N

334 N



St	0
1	0
2	0
3	0
4	0.8
5	0.8
6	0.8
7	0.8
8	0.7
9	0.7
10	0.7
11	0.7
12	0.7
13	0.7
14	0.7
15	0.7
16	0.7
17	0
18	0
19	0
20	0
21	0

Denne tegning er vår eiendom og skal ikke leveres til noen uten vårt samtykke. Ved innlevering til ansvar for endringer og forklaringer som trekkes på grunnlag av tegningen.

b.	Suppl. boringer	1/3-71			
a.	Korrigerende av terrengprofil	1/8-70	1		
Bokst.	Forandring	Dato	Bokst.	Forandring	Dato
KVÆRNER BRUG A/S			Målestokk	Tegn.	Dato
ENEBAKKVEIEN 71-SIKRINGSARBEIDER			1:200	Trac.	
PROFIL M-M				Kfr.	
NORSK TEKNISK BYGGEKONTROLL A/S			KB-70313-3005		
JAN FRIIS			5678-5b.1		
Thv. Meyersgt. 9, Oslo 5					