

NOTE BY

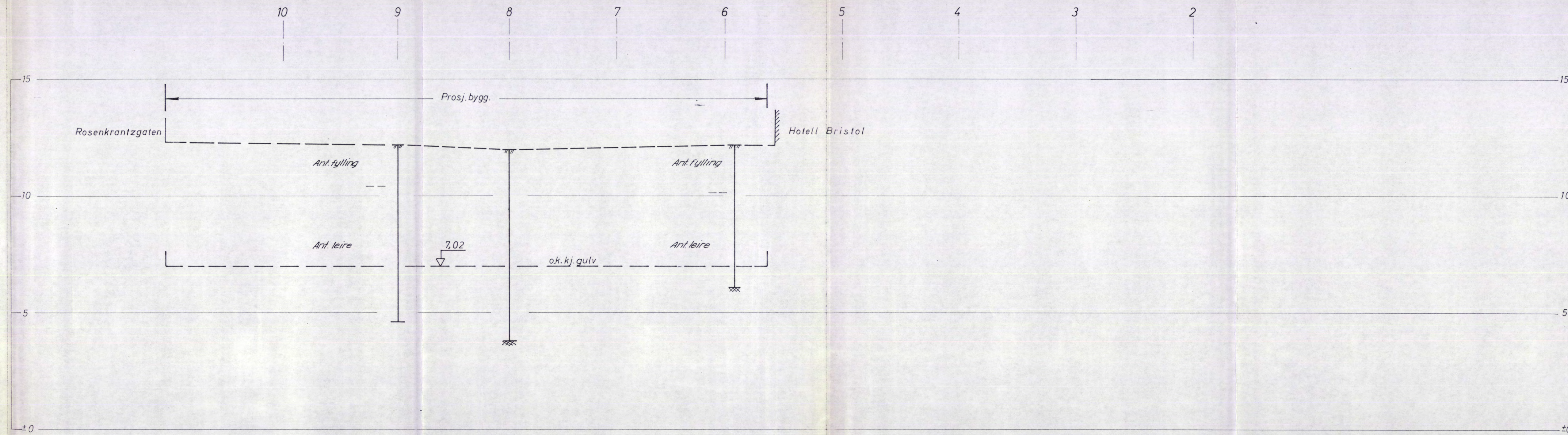
4616

Rosenkrantz gt. 3

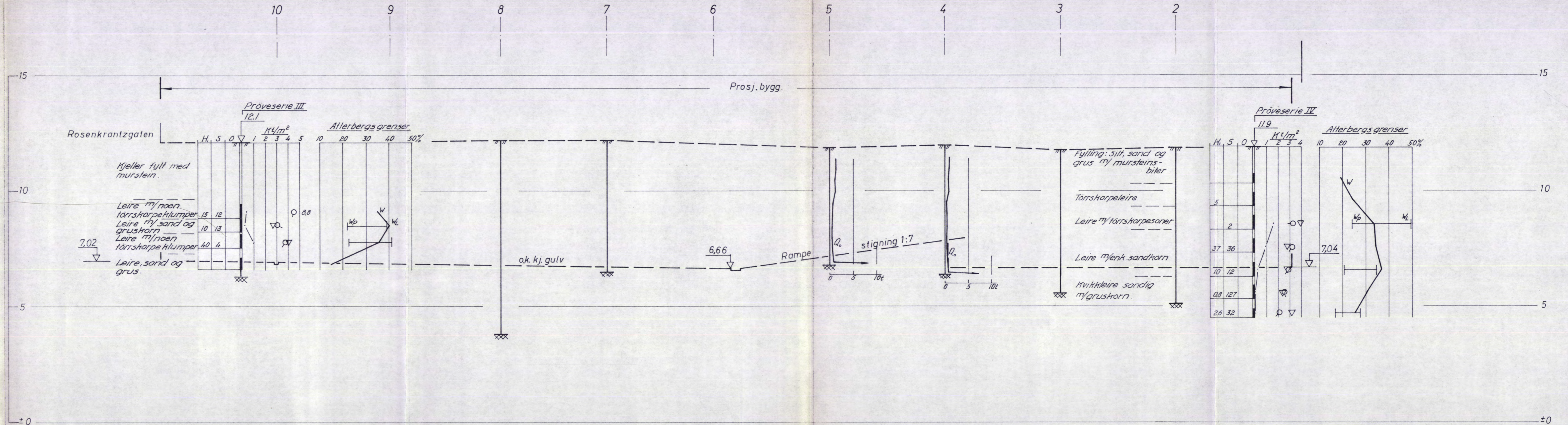


NO. 157 II





<u>Rosenkrantz gt.3</u> <u>Pressens Hus</u> <u>Profil i akse A</u>	Målestokk	Fig. T.S.	17/2-65
	1:100		
NORSK TEKNISK BYGGEKONTROLL AS JAH ERIS.	Erstatning for	4616-3	
	Erstatet av		



Prøveserie III  
12.1

Kt/m<sup>2</sup>

H	5	0	1	2	3	4	5
15	12						
10	13						
40	4						

7.02

Leire m/ noen tørrskorpeklumper  
Leire m/ sand og grushorn  
Leire m/ noen tørrskorpeklumper  
Leire, sand og grus

Allerbergs grenser

H	10	20	30	40	50%

ok. kj. gulv

6.66

Rampe

stigning 1:7

Prøveserie IV  
11.9

Kt/m<sup>2</sup>

H	5	0	1	2	3	4
5						
2						
37	36					
10	12					
0.8	1.27					
2.6	3.2					

7.04

Allerbergs grenser

H	10	20	30	40	50%

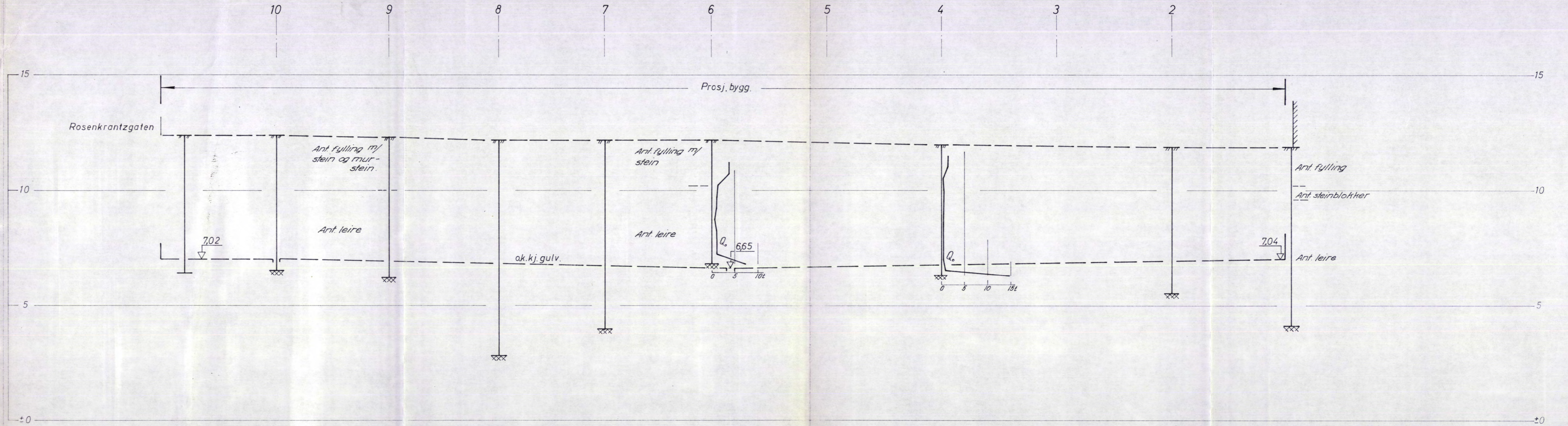
Fylling: silt, sand og grus m/ mursteinsbiter  
Tørrskorpeleire  
Leire m/ tørrskorpesoner  
Leire m/ fint sandhorn  
Mykkleire sandig m/ grushorn

Rosenkrantzgt.3  
Pressens Hus  
Profil i akse B

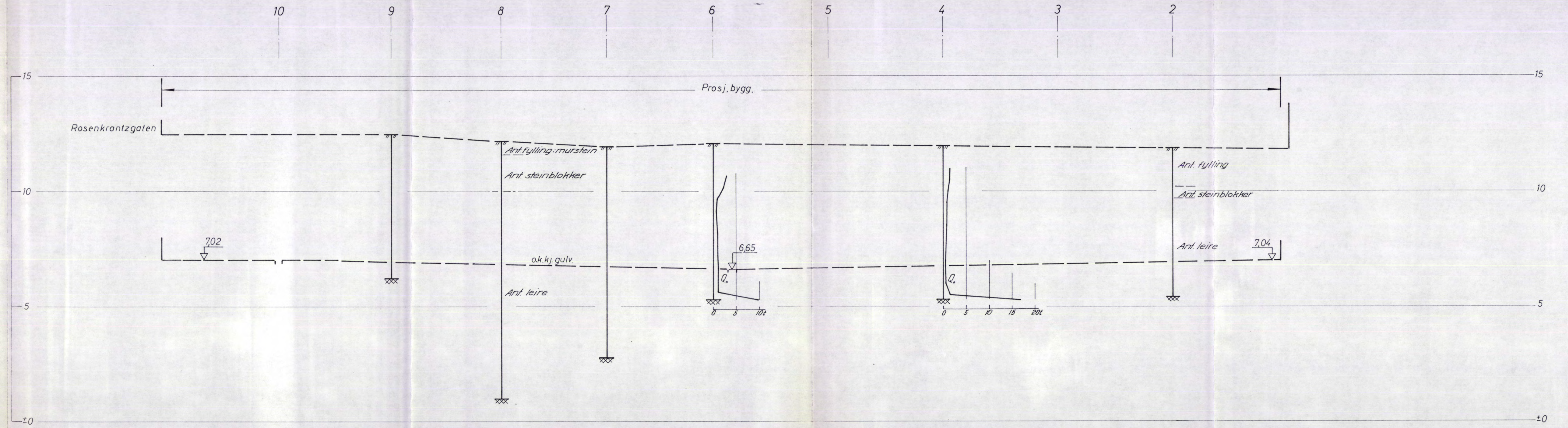
Målestokk Tegn 75 17/2-05  
1:100

NORSK TEKNISK BYGGEKONTROLL AS  
JAN PRIIS

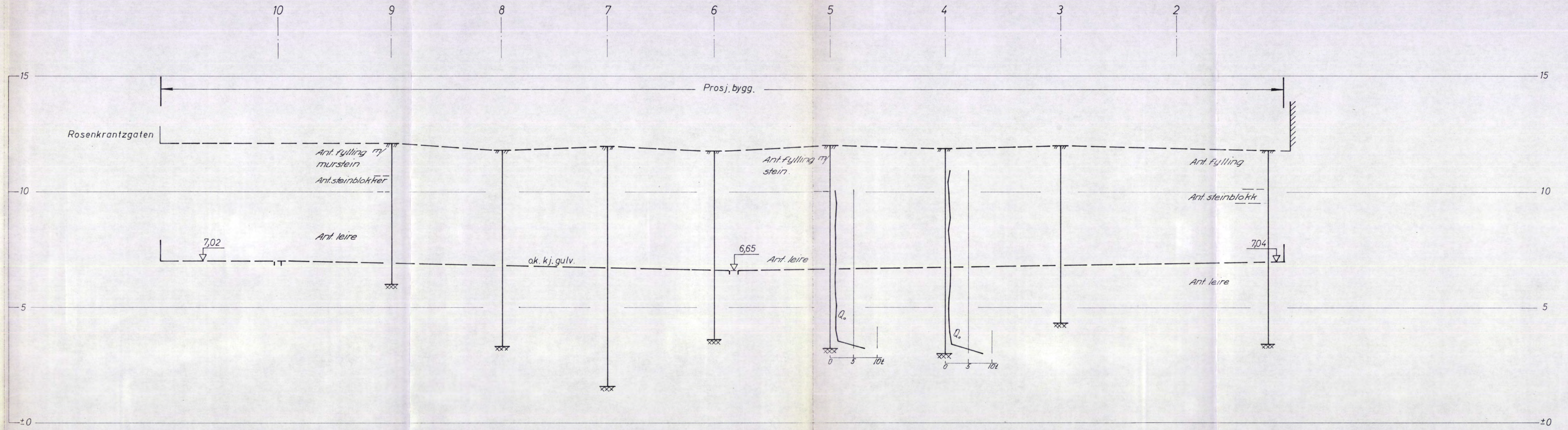
Erstatning for: 4616-4  
Erstatet av:



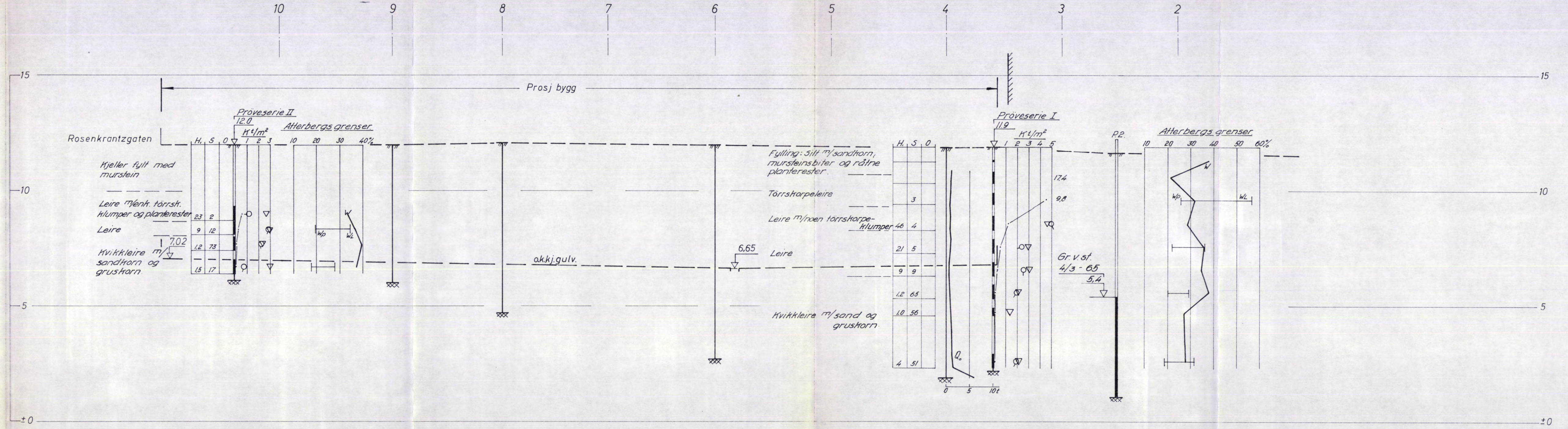
<b>Rosenkrantz gt.3</b> <b>Pressens Hus</b> <b>Profil i akse C</b>		Målestokk	Tegn. T.5	17/2-55
		1:100		
NORSK TEKNISK BYGGEKONTROLL JAM FRIS		<b>4616-5</b>		



<b>Rosenkrantz gt.3</b> <b>Pressens Hus</b> <b>Profil i akse D</b>		Tegning nr. 75. 17/2-65
NORSK TEKNISK BYGGEKONTROLL AS IAN FRIIS		1:100 Erstatet av
4616-6		Erstatet av



<u>Rosenkrantz gt.3</u> <u>Pressens Hus</u> <u>Profil i akse E</u>		Målestokk	Tegn. T.S.	17/2-65
		1:100		
NORSK TEKNISK BYGGEKONTROLL JAN FRIS		Erstatning for:		
		4616-7		
		Erstatning av:		



Rosenkrantz gt.3  
 Pressens Hus  
 Profil i akse F

Målestokk: 1:100  
 Tegnet: 17/2-65  
 Etablning for:  
 NORSK TEKNISK BYGGEKONTROLL A/S  
 JAN FRIS  
 4616-8  
 Etablning av: