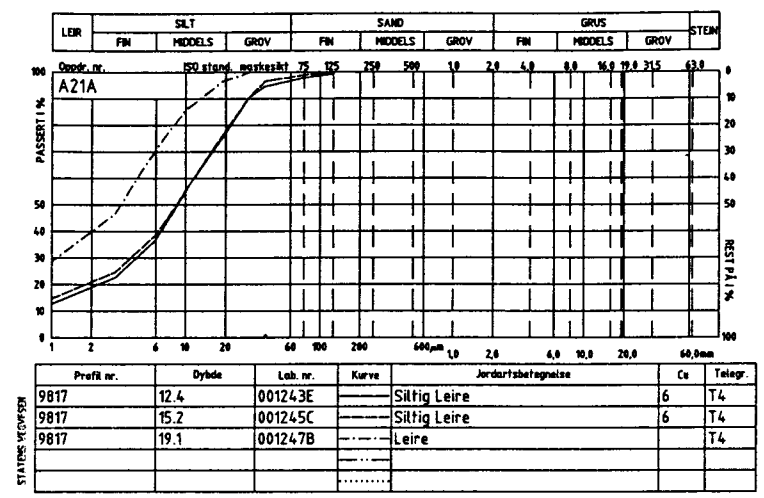


185A

75
 0
 -5
 -10
 -15
 -20
 -25
 -30
 -35
 -40
 -45

Oppdr.nr.: A21A													
Prøveserie: 9817			Analyseår: 1998			Prøvetaker: 54 mm							
Dybde i m	Materiale	Prøve	Vanninnhold %			γ kN/m ³	St	Skjærstyrke kN/m ²					Gl. %
			20	40	60			20	40	60	80	100	
1													
2													
3													
4													
5	Er ikke med	238											
6													
7													
8	SAGFLIS	239				237							
9	SAGFLIS	240				220							35.8
10	Er ikke med	241											
11	SILTIG LEIRE	242				17.6	4						
12	Siltig Leire	243				18.1	5						
13	SILTIG LEIRE	244				18.4							
14													
15	Siltig Leire	245				18.5	9						
16													
17	LEIRE	246				18.6	5						
18													
19	Leire	247				18.7	4						
20													
21													
22													
23													
24													
25													
26													

185A
 A-21A
 del 4
 1998
 SOC02 I



Tegningsgrunnlag:

Vedlegg til rapport: A 21A nr. 4 av 1998.11.06

Hull 9817 Totalsondering og prøveserie Bispevika	Målestokk 1:200	Boret: 06.-07.98 Tegn.: 11.08.98 HEB Saksb.: <i>ARB</i>
	GRUNNUNDERSØKELSE: E18 mellom Festningstunnelen og Ekeberg tunnelen	
		Tegning nr. A21A-70

VEGDIREKTORATET
VEGTEKNISK AVDELING - GEOTEKNISK KONTOR

Tolkningsparametre fra treaksialforsøk, effektivpenningsbasis

Hull 9817 - Paulsenkaia

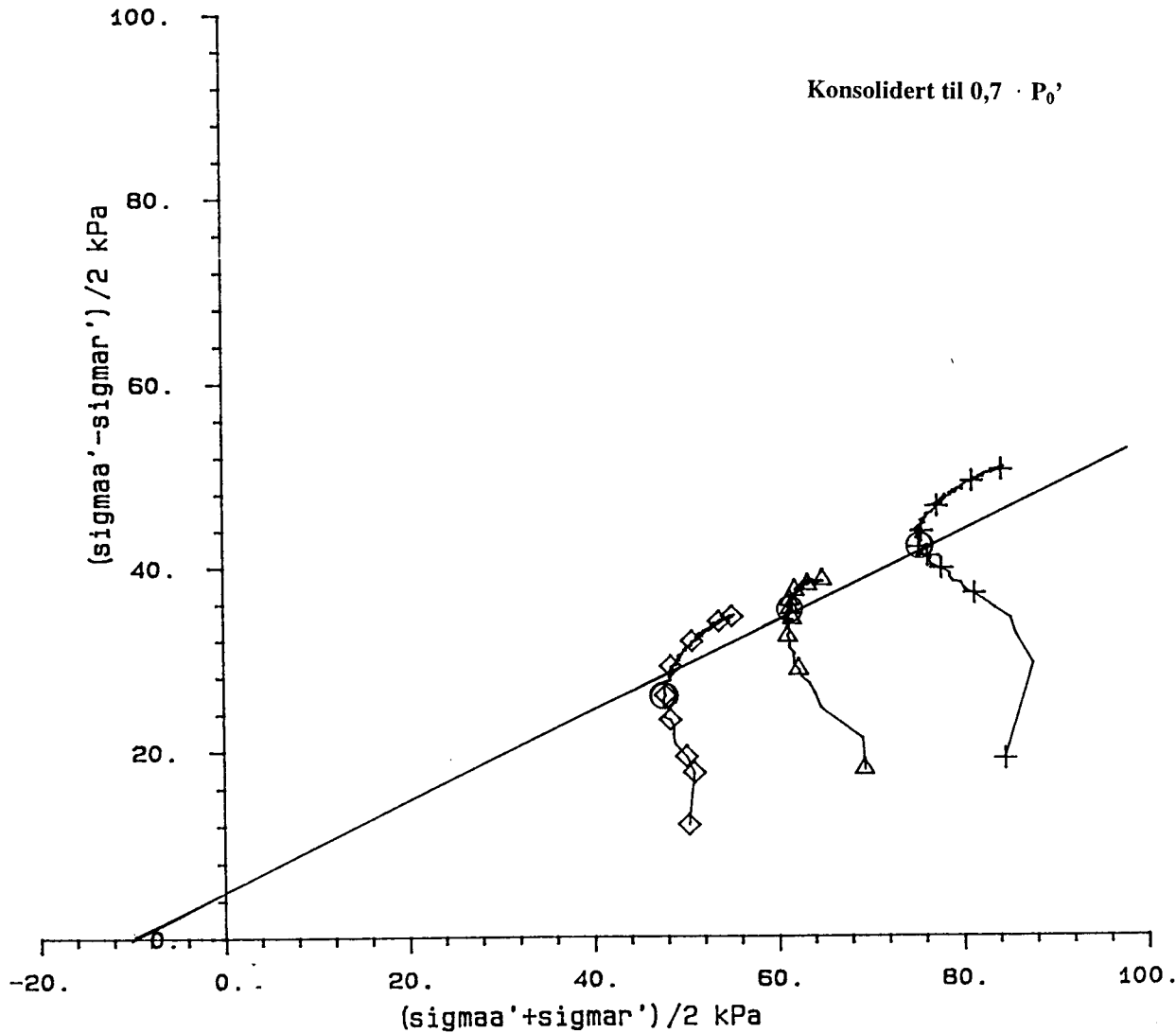
Dybde [m]	Type forsøk	p_0' [kPa]	$\sigma_{v\text{ kons}}$ [kPa]	K_0'	u_0 [kPa]	w [%]	ΔV [cm ³]	a [kPa]	ϕ [°]	Materiale	Bilag
12,4	CAUA1	96	67	0,6	50	40,9	5,0			siltig leire	9
15,3	CAUA1	121	85	0,6	100	38,4	4,5	10	26	siltig leire	
19,3	CAUA1	155	109	0,6	100	37,7	17,0			leire	
12,6	CAUA1	98	98	0,6	50	39,9	4,5			siltig leire	10
15,2	CAUA1	120	120	0,6	100	38,6	9,0	10	26	siltig leire	
19,2	CAUA1	154	154	0,6	100	37,8	10,5			leire	
12,3	CAUP3	95	67	0,6	50	38,6	1,5			siltig leire	11
15,5	CAUP3	123	86	0,6	100	37,3	5,5	10	20	siltig leire	
19,5	CAUP3	157	110	0,6	100	37,6	8,5			leire	
12,7	CAUP3	99	99	0,6	50	43,8	7,5			siltig leire	12
15,4	CAUP3	122	122	0,6	100	37,0	4,5	10	21	siltig leire	
19,4	CAUP3	156	156	0,6	100	38,5	12,5			leire	

VEGLABORATORIET

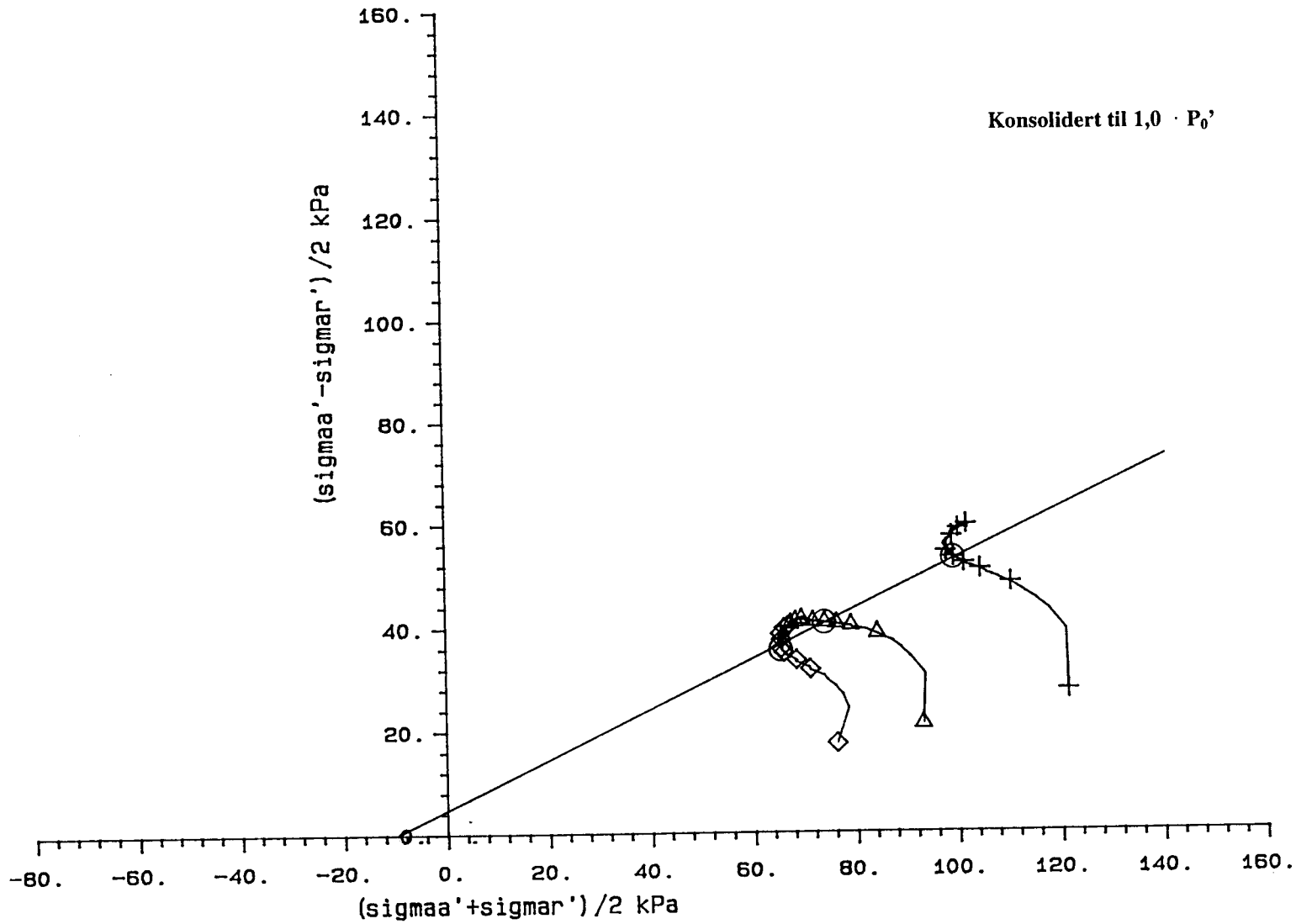
TREKSIALFORSØK

OPD. A21A
DATO 980813

SYMB	PROFIL	Dybde, m	Labnr.	Forsøkttype	dW, cm ³	Jordart	Korr. modell
+	9817	19.30	247C	CAUA1	17.00	LEIRE	1, 2, 4.
△	9817	15.30	245C	CAUA1	4.50	SILTIG LEIRE	1, 2, 4.
◇	9817	12.40	243C	CAUA1	5.00	SILTIG LEIRE	1, 2, 4.



SYMB	PROFIL	Dybde, m	Labnr.	Forsøkstype	dW, cm3	Jordart	Korr. modell
+	9817	19.20	247B	CAUA1	10.50	LEIRE	1, 2, 4,
△	9817	15.20	245B	CAUA1	9.00	SILTIG LEIRE	1, 2, 4,
◇	9817	12.60	243E	CAUA1	4.50	SILTIG LEIRE	1, 2, 4,



VEGLABORATORIET

TREKSIALFORSØK

OPD. A21A

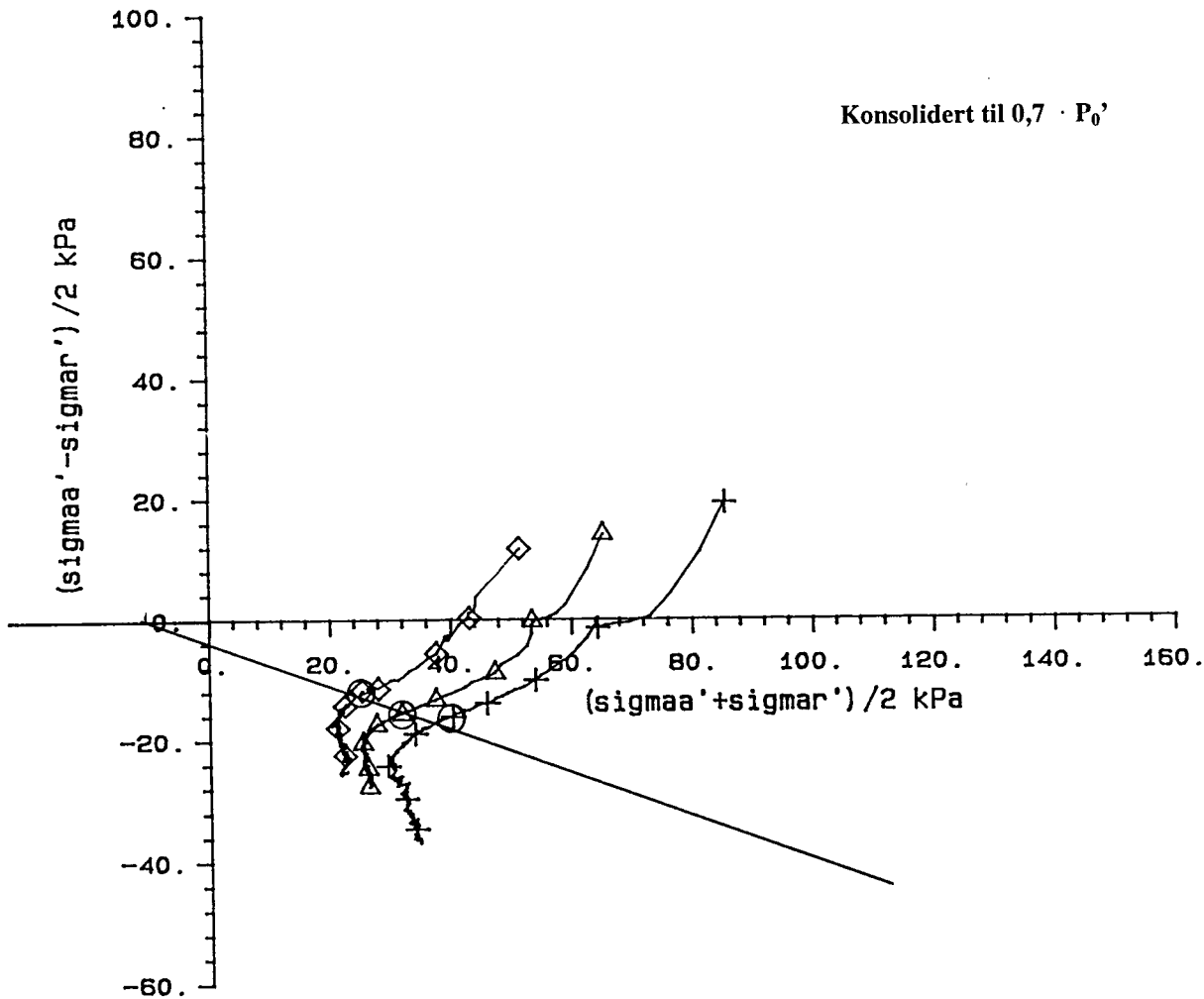
DATO 980812

VEGLABORATORIET

TREAKSIALFORSØK

OPD. A21A
 DATO 980814

SYMB	PROFIL	Dybde, m	Labnr.	Forsøkttype	dW, cm ³	Jordart	Korr. modell
+	9817	19.50	247E	CAUP3	8.50	LEIRE	1. 2. 4.
△	9817	15.50	245E	CAUP3	5.50	SILTIG LEIRE	1. 2. 4.
◇	9817	12.30	243B	CAUP3	1.50	SILTIG LEIRE	1. 2. 4.



VEGLABORATORIET

TREAKSIALFORSØK

OPD. A21A
DATO 980814

SYMB	PROFIL	Dybde, m	Labnr.	Forsøks- type	dW, cm ³	Jordart	Korr. modell
+	9817	19.40	247D	CAUP3	12.50	LEIRE	1, 2, 4,
△	9817	15.40	245D	CAUP3	4.50	SILTIG LEIRE	1, 2, 4,
◇	9817	12.70	243F	CAUP3	7.50	SILTIG LEIRE	1, 2, 4,

